





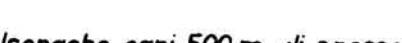

INVENTARIO DELLE RISORSE GEOTERMICHE NAZIONALI

CNR IIRG ENEL UNG
ENEA DPAS ENI-AGIP SERG

REGIONE LOMBARDIA

ISOPACHE DELLE SABBIE DI ASTI

LEGENDA

-  Affioramenti di varia natura
-  Affioramenti della formazione Sabbie di Asti
-  Ubicazione e denominazione pozzi di controllo
-  Pozzi usati per la valutazione
-  Isopache ogni 500 m. di spessore
-  Confine di regione

SCALA 1/500000



TAVOLA 2 A CURA DI AGIP DICEMBRE 1987

